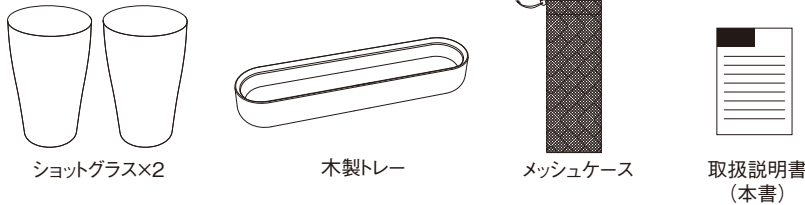


FES-410 チタンショットグラスDuo

この度は、スノーピーク製品をお買い上げいただき、誠にありがとうございます。本製品はキャンプ用のショットグラスと木製トレーのセットです。安全にご使用いただくためにも下記の取扱説明書をよく読んでからご使用ください。また、読み終わった後も大切に保管してください。説明内容で理解出来ない点及び製品に不具合が確認された際には直ちに使用を中止し、ご購入いただきました販売店様もしくは弊社ユーザーサービスまでお問い合わせください。

セット内容 (各部の名称)



ショットグラス×2

木製トレー

メッシュケース

 取扱説明書
(本書)

スペック

- 材質:ショットグラス/チタニウム、木製トレー/天然木(カシの木)
- サイズ:ショットグラス/φ37×61(h)mm、
木製トレー/151×35×25(h)mm
- 収納サイズ:88×185×40mm
- 容量:40ml(ショットグラス1個)
- 重量:117g

安全上の注意事項 ご使用の前によく読んで予測される事故を回避し安全にご使用ください。

⚠警告 取扱いを誤った場合、使用者が死亡または重傷を負う可能性があることを示します。

●直火には絶対にかけないでください。ショットグラスは火にかけると二重構造の内圧が上昇して破裂するおそれがあり、大変危険です。また木製トレーは火災の原因になるおそれがあります。●ご使用前に本製品を点検し、各部に異常がないことを確認してください。異常が発見された場合は、直ちに使用を中止しお買い求めいただいた販売店様、または弊社ユーザーサービスに点検または修理を依頼してください。

⚠注意 ケガや本体破損、物品破損として拡大損害の原因となる行為を示します。

●初めてご使用になる際は、工程上の油分などが残っていることがあります。ショットグラス・木製トレーともに、中性洗剤でよく洗浄し、乾いた布で拭き取ってからご使用ください。●普段のお手入れには柔らかいスポンジに中性洗剤を付けてやさしく洗ってください。金属製たわしや研磨剤の使用は、傷や変色の原因となります。●洗った後は乾いた布などでよく拭き取り、乾燥させてください。●食器洗浄機、食器乾燥機などは使用しないでください。ショットグラスの変色の原因となります。また食器洗浄機、食器乾燥機などの過熱による乾燥は木製トレーの反りが発生しやすくなります。●電子レンジやオーブンで使用しないでください。●持ち運びの際、落下しないように十分ご注意ください。強い衝撃が加わると破損や変形の原因となります。●ショットグラスに飲み物を入れた状態で木製トレーに乗せて運ぶと、こぼれたり落下するおそれがあり危険です。手で支えるなどして、安全にご使用ください。●本製品は冷たい飲み物専用です。熱湯などの熱い飲み物を入れないでください。ヤケドのおそれがあります。●本製品は非常に軽量なため、持ち運びや注ぎ入れの際に手元が不安定になることがあります。落下や転倒にご注意ください。●チタンショットグラスを木製トレーに長時間触れたままにすると、木製トレーに施してあるオイルフィニッシュの油がショットグラスに移ることがあります。その際は中性洗剤で洗い流してください。

【木製トレーについて】


●本製品は天然木を使用しているため、色合いや木目の風合いには個体差があります。天然素材ならではの表情をお楽しみください。●素材の特性上、適切なお手入れを行わないと、カビや黒ずみ、ヒビ割れなどが発生する場合があります。下記「メンテナンス方法」をご確認のうえ、定期的なメンテナンスをお願いいたします。●熱した鍋などの熱いものを載せないでください。本製品の反りや焦げ、火災につながるおそれがあります。●本製品は素材の特性上、水分を含んだ後に乾燥すると必ず反りが発生します。●長時間水分にさらされると、内部まで水が浸透し、シミ・変色・反りの原因となります。●直射日光による乾燥は反りの原因となります。反りを少なくするためにも水分を含んだ際は、風通しの良い日陰で自然乾燥させてください。●食酢やレモン汁などの酸性の液体、またはトマトソース、しょうゆなどの色の濃い液体が触れるとシミになります。●本製品は、調味料のにおいが染み付く事があります。ご使用前に一度水を掛けてから乾いた布で水分を取り除くと、においの染み付きを緩和できます。●ナイフやフォークなどの鋭利なものによる傷が残ります。●直射日光下や熱源の近く、または冷蔵庫・冷凍庫で使用しないでください。急激な温度変化を与えると変形や割れが発生するおそれがあります。●本製品に割れやヒビが入った時は、速やかに使用を中止してください。

メンテナンス方法

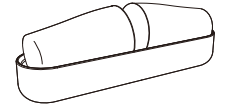
●長期間ご使用しなかった製品を再度お使いになる際は、本製品を点検し各部に異常がないことを確認してください。異常が発見された場合は、直ちに使用を中止しお買い求めいただいた販売店様、または弊社ユーザーサービスに点検または修理を依頼してください。●使用後はよく洗い、タオルなどで水分を吸い取るようにしっかりと拭きとってください。収納はきちんと乾燥させてから行ってください。この工程をしっかりと行わないと、木製トレーの場合、カビや黒ずみが発生しやすくなります。●保管の際は、高温多湿・直射日光を避け、風通しの良い場所で保管してください。

【木製トレーのメンテナンス】

●商品を長期にわたり保管される場合は、ヒビ割れが生じる場合がございますので、表面に食用油脂を薄く塗り込んでください。また、油脂の種類によってはにおいや色がつく場合もございますのでご注意ください。●万一カビが発生した場合、サンドペーパー(#320~#400番)をかけて全体を磨き(その際出る粉はよく拭き取る)、上記に記した食用油脂をウエスや乾いた布に薄く付けて、全体に万遍なく塗ります。最後に綺麗なウエスや布で乾拭きして、風通しの良い所で一日乾燥させてください。



使用イメージ



収納イメージ

品質保証について

お買い求めいただきました製品は万全を期していますが、万一不備な点がございましたら、お買い求めいただいた販売店様もしくは弊社または各製品に記載された連絡先にご相談ください。製造上の欠陥が原因の場合は無償で修理または交換させていただきます。その他の場合は適切な価格で修理させていただきます。修理、交換の判断は弊社の裁量によるものとさせていただきます。また、以下の場合は修理できない場合もありますので予めご了承ください。1. 素材の経年劣化による損害など商品の寿命 / 2. 改造および粗雑な取扱いによる故障 / 3. 取扱説明書で禁止されている取扱いによる故障 / 4. 不測の事故による商品の故障 / 5. その他製造上の欠陥以外による製品の故障 / 6. ゴミやさびによる故障 / 7. 分解したことによる不具合の発生または破損 / 8. 落下やその他の衝撃による部品の変形や破損による不具合 / 9. 摩擦によるパーツの変化及びそれによる故障 / 10. 他社製品との組み合わせによる故障

修理について

●本格的な修理が必要な場合は、お買い求めになった販売店様または弊社ユーザーサービスまでお問い合わせください。●修理を依頼される場合は、必ず十分に乾燥させ、汚れをきれいに落としてください。●修理品には修理箇所がはっきりと解るように、必ずメモまたは荷札を付けてください。また破損時の状況をできるだけ詳しく書いたメモを添えてください。●修理品の運賃並びに修理費については以下のように規定させていただきます。1. 保証対象の場合:往復運賃並びに修理費は弊社にて負担いたします。/ 2. 保証対象以外の場合:往復運賃並びに修理費は、お客様のご負担とさせていただきます。

不明な点やお気付きの点がございましたら、
販売店様または弊社ユーザーサービスまで
お問い合わせください。


スノーピークユーザーサービス
☎0120-010-660(9:00~17:00)
Email:userservice@snowpeak.co.jp

株式会社スノーピーク
〒955-0147 新潟県三条市中野原456
Tel.0256-46-5858 / Fax.0256-46-5860
www.snowpeak.co.jp


FES-410 Titanium Shot Glass Duo

Thank you for purchasing a Snow Peak product. This product is a set of shot glasses and wooden tray for camping. For safety, read the following instruction manual before use. Please keep it safe for future reference. Finally, if you find anything that you do not understand in the description or any problems with the product, please stop use immediately and contact the retailer or Snow Peak Customer Service.

Contents (Name of the Parts)



Shot glass×2



Wooden tray



Mesh case



Instruction Manual
(this manual)

Specifications

- Material: Shot glass/ Titanium, Wooden tray/ Natural wood (oak)
- Size: Shot glass: dia.37×61mm(h) / dia.1.5"× 2.4"(h),
Wooden tray: 151×35×25 (h)mm / 6.0"×1.4"×1.0"
- Storage Size: 88×185×40mm / 3.5"×7.3"×1.6"
- Capacity: 40ml / 1.4 oz
- Weight: 117g / 4.1 oz

Safety Precautions: Before use, please read thoroughly to ensure safety and avoid accidents.

⚠ WARNING / Misuse could easily result in a serious accident or death.

• Never place the products over an open flame. Heating a shot glass over a flame can increase the internal pressure of its double-walled construction, causing it to burst, which is very dangerous. The wooden tray may also pose a fire hazard. • Before using the product, check each part for abnormalities. If there are any abnormalities, take the product to the dealer or Snow Peak Customer Service for inspection or repair.

⚠ CAUTION / Misuse could result in injury to the user and/or damage to property.

• When using the product for the first time, you may find residual oils or other substances from the manufacturing process. Wash both the shot glasses and the wooden tray thoroughly using a mild detergent, then wipe them dry using a clean cloth before use. • For daily care, use a soft sponge and wash with neutral detergent. Don't use a metallic sponge or polish. • After washing, dry with towel or allow to air dry. • Do not wash the products in a dishwasher, dish dryer, etc. Doing so may cause the shot glasses to become discolored. In addition, overheating in a dishwasher or dish dryer may cause the wooden tray to warp. • Do not use the products in a microwave or oven. • When carrying the products, be careful not to drop them. Strong impacts may cause breakage or deformation. • Do not carry the wooden tray with shot glasses filled with liquid. Otherwise, they may spill or fall, creating a hazard. Please use the glasses safely by supporting them with your hands. • These glasses are for cold drinks only. Do not pour hot liquids, such as boiling water, into them. Hot liquids may cause burns. • These products are very lightweight. They may be unstable when carrying or pouring. Handle with care to prevent them from dropping or tipping over. • If the titanium shot glass is left in contact with the wooden tray for an extended period of time, the oil from the wooden tray may transfer to the glass. If this happens, wash the glass using a mild detergent.

[About the Wooden Tray]


• This product is made from natural wood, so each piece may vary in color and grain. Enjoy the unique character of the natural material. • Due to the characteristics of the material, mold, discoloration, cracks, or other issues may occur if the product is not properly cared for. Please refer to the "Maintenance Instructions" below and perform regular maintenance. • Do not place hot items, such as heated pans, on the product. Doing so may cause the product to warp, burn, or even catch fire. • Due to the characteristics of the material, this product will warp if it absorbs moisture and then dries. • If the product is exposed to moisture for an extended period of time, water may penetrate the material, causing stains, discoloration, and warping. • Drying in direct sunlight may cause warping. To minimize warping, allow the product to dry naturally in a well-ventilated, shaded area if it becomes wet. • If the product comes in contact with acidic liquids, such as vinegar or lemon juice, or dark-colored liquids, such as tomato sauce or soy sauce, it may be stained. • This product may absorb the odors of seasonings. To reduce odor absorption, rinse the product in water before use, then wipe it dry using a clean cloth. • Scratches from sharp objects, such as knives or forks, may remain. • Do not place the product in direct sunlight, near a heat source, or in the refrigerator or freezer. Sudden temperature changes may cause deformation or cracking. • If the product develops cracks or breaks, stop using it immediately.

Maintenance

• Before using a product that has been in storage for a long time, check each part for abnormalities. If there are any abnormalities, take the product to the dealer or Snow Peak Customer Service for inspection or repair. • After use, wash the product thoroughly and wipe it dry using a towel or similar cloth to remove all moisture. Ensure it is completely dry before storing. If this step is not properly followed, the wooden tray may become moldy or discolored. • When storing, avoid high temperatures, high humidity, and direct sunlight, and keep the product in a well-ventilated area.

[Maintenance of the wooden tray]

• If storing the product for an extended period of time, apply a thin layer of cooking oil (such as olive or walnut oil) to the surface to help prevent cracking. Please note that some oils may discolor or leave an odor on the product. • If mold develops, gently sand the entire surface using sandpaper (#320 - #400), and carefully wipe away any dust produced. Then, using a rag or dry cloth, apply a thin, even layer of cooking oil (as described above) over the entire surface. Finally, wipe it dry with a clean rag or cloth, and set it aside in a well-ventilated area for one day to dry.



Usage image



Storage image

Warranty

Snow Peak has taken all possible measures to ensure every product is durable and functions correctly. If you find any product defects, please contact the retailer where you purchased the product or Snow Peak Customer Service. If there are apparent defects in the product's manufacturing, the defective product will be repaired or exchanged free of charge. In other cases, Snow Peak will repair the product for an appropriate fee. The decision to repair or replace the product will be at our discretion. Snow Peak will not repair the product for any damage that occurred due to the following: 1. Material deterioration caused by age / 2. Damage caused by modifications or rough handling / 3. Damage caused by inappropriate use not mentioned in the instruction manual / 4. Damage caused by unexpected accidents / 5. Any damage other than defects in the manufacturing process / 6. Damage caused by dust or rust / 7. Damage and defects caused by dismantling the product / 8. Damage and defects caused by dropping, jolting or other shocks / 9. Deterioration or failure of parts due to friction / 10. Damage caused by the use of the product in combination with another manufacturer's products

Repair

• If professional repairs are required, please contact the retailer where you purchased the product or Snow Peak Customer Service. • When you request repairs, please make sure that the product is dry and clean. • Please attach a memo or a tag indicating the necessary repair and please write details of how and when the damage occurred. • Transportation and repair costs are determined as follows. 1. Within warranty: The transportation cost (both ways) and repair cost will be covered by Snow Peak. 2. Outside warranty: The transportation cost (both ways) and repair cost will be covered by the customer.

Snow Peak USA, Inc.

404 NW 23rd Avenue, Portland, Oregon 97210, USA
Tel. +1 (888) 424-4916 / Instagram. @snowpeakusa
Email. info@snowpeak.com / www.snowpeak.com

Snow Peak, Inc.

456, Nakanohara, Sanjo-Shi, Niigata 955-0147 Japan
Tel. +81 256-46-5858 / Fax. +81 256-46-5860
www.snowpeak.co.jp