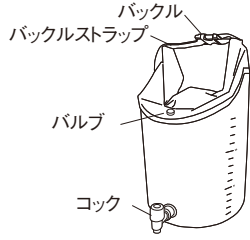


# FP-130 ソフトウォータージャグ

この度は、スノーピーク製品をお買い上げいただき、誠にありがとうございます。本製品はアウトドア用の折りたたみ式ウォータージャグです。安全にご使用いただくためにも下記の取扱説明書をよく読んでからご使用ください。また、読み終わった後も大切に保管してください。説明内容で理解出来ない点及び製品に不具合が確認された際には直ちに使用を中止し、ご購入いただきました販売店様もしくは弊社ユーザーサービスまでお問い合わせください。

## セット内容 (各部の名称)



取扱説明書(本書)

## スペック

- 材質:ナイロン両面TPUラミネート、PU、ポリエステル、ポリウレタン、PP、ナイロン、ポリアセタール、TPU
- サイズ:φ270×520(h)mm (開放時)
- 収納サイズ:160×420×105(h)mm
- 重量:460g
- 容量:14 L
- 耐熱温度:50℃

**安全上の注意事項** ご使用の前によく読んで予測される事故を回避し安全にご使用ください。

### △危険 明らかに生命に関わる重大な事故が予測される行為を示します。

- 小さいお子様が製品を頭からかぶったり、中に入らないようにしてください。窒息など思わぬ事故につながるおそれがあります。
- 乳幼児の手の届かないところで使用・保管してください。
- バックルストラップを首にかけない

ください。他のものに引っかかると、窒息・ケガの原因になります。

### △警告 取扱いを誤った場合、使用者が死亡または重傷を負う可能性があることを示します。

- ご使用前に本製品を点検し、各部に異常がないことを確認してください。異常が発見された場合は、直ちに使用を中止しお買い求めいただいた販売店様、または弊社ユーザーサービスに点検または修理を依頼してください。
- 本製品には水以外のものは入れないでください。熱湯や炭酸飲料、アルコール類、灯油、ガソリン、化学薬品、割れもの、鋭利なもの、硬いものは製品の破損や液漏れの原因になりますので、絶対に入れしないでください。
- 焚火やガス機器など、熱源のそばに置いて使用しないでください。製品破損だけでなく、火災につながり

- ます。●強い衝撃を与えないでください。破損の原因になります。
- 本製品を高所や不安定な場所に設置しないでください。落下によるケガや事故のおそれがあります。
- 本製品内に容量を越える水を入れしないでください。製品の変形・破損や持ち上げて運搬する際に転倒するおそれがあります。
- 炎天下での使用は水温が高くなります。ヤケドのおそれがありますので、手などを洗う際に使用するときは水温を予め確かめてからご使用ください。

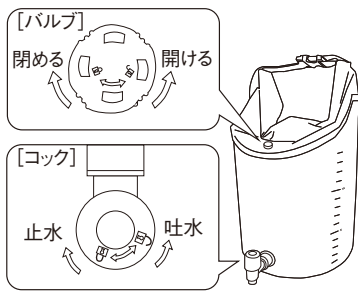
### △注意 ケガや本体破損、物品破損として拡大損害の原因となる行為を示します。

- 初めてご使用になる際はよくすすいでからご使用ください。
- 車中など高温になる場所に放置しないでください。高温になり製品劣化や破損の原因となります。
- 食べ物や飲料が製品に付着したり、濡れた状態で他のものと収納すると、色移りするおそれがあります。
- 本製品の素材は長時間日光にさらされた場合、退色や生地劣化などの強度低下を起こしますので、常設用として使用しないでください。
- 素材の特徴上、折りたたみを繰り返すと跡が残ります。使用上には問題ございません。
- 本製品はやわらかい素材でできています。保管の際や車内に置く場合には硬いものや重たいものに圧迫され変形や破損のおそれがあります。十分ご注意ください。
- 本製品は密閉式ではありません。車内での使用・運搬はお控えください。倒れると水がこぼれるおそれあり

- ます。●長期的な保存用としての利用はしないでください。
- バックルストラップを持って振り回したり、強く引っ張りすぎないでください。製品破損の原因になります。
- 無理に強い力でコックを開閉しないでください。破損の原因となります。
- またコック部分に荷重をかけたり、無理な方向に動かしたりしないでください。
- 水の温度や周囲の環境によって、外側に結露が発生することがあります。水に弱いもの(紙類、電子機器、布製品など)は、周囲に置かないでください。
- 気温が氷点下になる場所では使用後に本体内・コック内の水を完全に抜いてください。凍結により素材が膨張し、破損・漏水の原因になります。
- 冬季や寒冷地では特に、凍結のおそれがある環境での放置や車中保管は避けてください。
- 本製品を本来の目的以外で使用しないでください。

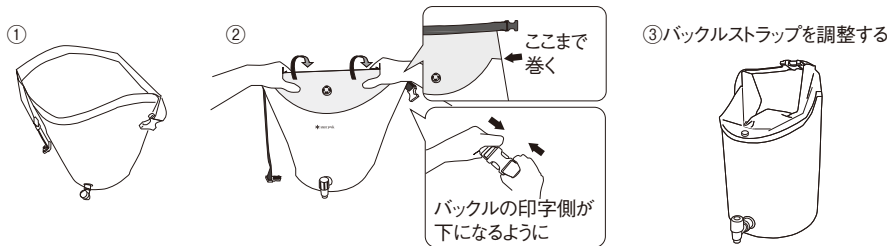
## 使用方法

水を入れる前に、コックとバルブが開まっていることを必ず確認してください。開いたまま水を入れると水漏れの原因になります。



### 【水の入れ方】

- 安定した場所に置いた状態で本体上の開口部を開いて水を入れてください。  
※14Lの線を超えて水を入れしないでください。
- 口ゴを手前にした状態で、開口部を後ろ側に数回巻いて、バックルで固定してください。  
※本体の生地の切り替わり部分(下図参照)までしっかり巻いてください。
- バックルストラップの長さを持ちやすい長さに調整してください。  
※バックルストラップを持つ際にバックル本体を握らない長さにしてください。運搬中にバックルを握ってしまうとバックルが外れてケガや拡大損害のおそれがあります。

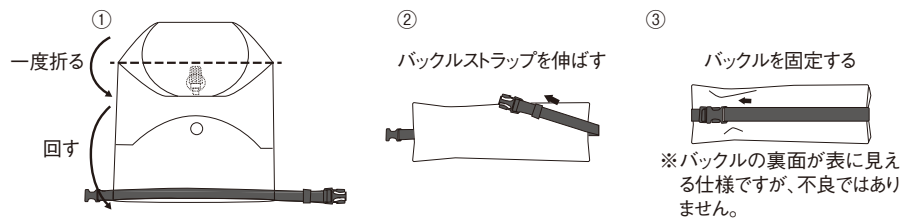


### 【水の出し方】

- 安定した平らな場所に設置してください。
- バルブが開いていることを確認し、コックを回して吐水します。
- 使用後はしっかりコックを閉めてください。  
※移動させる時はバルブが開まっていることを確認してください。  
※製品の構造上すべての水をコックから吐水することはできません。水を出し切るために傾けてからジャグに圧をかけるなど、無理に吐水させる使用法はしないでください。
- コックを全開にした場合は、閉める際にコックを軽く押し込みながらゆっくりと閉めてください。
- 水が入ってない状態でのコックの開閉や、異常と思われる場合の開閉はおこなわないでください。内部部品を損傷し、性能が低下するおそれがあります。

### 【収納方法】

収納する前に中の水を完全に排出した後に折りたたんでください。長期に保管する際には十分に乾かしてから行ってください。湿ったままの収納はカビ・においの原因になります。



## メンテナンスについて

- 長期間ご使用しなかった製品を再度お使いになる際は、本製品を点検し各部に異常がないことを確認してください。異常が発見された場合は、直ちに使用を中止しお買い求めいただいた販売店様、または弊社ユーザーサービスに点検または修理を依頼してください。
- 使用後は中性洗剤でスポンジの柔らかい面を使用して洗ってください。その後、よく乾燥させてください。
- 濡れた状態で保管しないでください。カビや経年劣化を早める原因となります。

- す。●金属製のたわしなど、硬いもので擦らないでください。
- 日の当たらない風通しのいい涼しい場所で保管してください。
- コック部分は洗浄可能な構造ですが、取り外しには比較的強い力が必要です。無理に外そうとせず、お手入れの際は必要に応じて判断ください。

## 品質保証について

お買い求めいただきました製品は万全を期していますが、万一不備な点がございましたら、お買い求めいただいた販売店様もしくは弊社または各製品に記載された連絡先にご相談ください。製造上の欠陥が原因の場合は無償で修理または交換させていただきます。その他の場合は適切な価格で修理させていただきます。修理、交換の判断は弊社の裁量によるものとさせていただきます。また、以下の場合は修理できない場合もありますので予めご了承ください。

- |                          |                               |                         |
|--------------------------|-------------------------------|-------------------------|
| 1. 素材の経年劣化による損害など商品の寿命   | 5. その他製造上の欠陥以外による製品の故障        | 9. 摩擦によるパーツの変化及びそれによる故障 |
| 2. 改造および粗雑な取扱いによる故障      | 6. ゴミやさびによる故障                 | 10. 他社製品との組み合わせによる故障    |
| 3. 取扱説明書で禁止されている取扱いによる故障 | 7. 分解したことによる不具合の発生または破損       |                         |
| 4. 不測の事故による商品の故障         | 8. 落下やその他の衝撃による部品の変形や破損による不具合 |                         |

## 修理について

- 本格的な修理が必要な場合は、お買い求めになった販売店様または弊社ユーザーサービスまでお問い合わせください。
- 修理を依頼される場合は、必ず十分に乾燥させ、汚れをきれいに落としてください。
- 修理品には修理箇所がはっきりと解るように、必ずメモまたは荷札を付けてください。また破損時の状況をできるだけ詳しく書いたメモを添えてください。
- 修理品の運賃並びに修理費については以下のように規定させていただきます。

- 保証対象の場合:往復運賃並びに修理費は弊社にて負担いたします。
- 保証対象以外の場合:往復運賃並びに修理費は、お客様のご負担とさせていただきます。

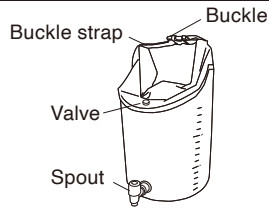
不明な点やお気付きの点がございましたら、**スノーピークユーザーサービス**  
販売店様または弊社ユーザーサービスまで  
お問い合わせください。  
☎0120-010-660 (9:00~17:00)  
Email:userservice@snowpeak.co.jp

株式会社スノーピーク  
〒955-0147 新潟県三条市中野原456  
Tel. 0256-46-5858 / Fax. 0256-46-5860  
www.snowpeak.co.jp

## FP-130 Soft Water Jug

Thank you for purchasing a Snow Peak product. This product is a foldable water jug for outdoor use for camping. For safety, read the following instruction manual before use. Please keep it safe for future reference. Finally, if you find anything that you do not understand in the description or any problems with the product, please stop use immediately and contact the retailer or Snow Peak Customer Service.

### Contents (Name of the Parts)



Instruction manual  
(this manual)

### Specifications

- Material: TPU-laminated nylon (both sides), PU, polyester, polyurethane, PP, nylon, POM, TPU
- Size(When open):  $\phi 270 \times 520$ (h)mm / dia.10.6"x20.5"(h)
- Storage Size: 160x420x105(h)mm / 6.3"x16.5"x4.1"(h)
- Weight: 460g / 16.2oz
- Capacity: 14L / 473.4 fl oz
- Heat resistance: 50°C / 122°F

### Safety Precautions: Before use, please read thoroughly to ensure safety and avoid accidents.

#### ⚠ DANGER / Misuse could easily result in a serious accident or death.

●Please do not let small children place the product over their heads or climb in the product itself. This may cause suffocation and unexpected accidents. ●Please keep this product out of the reach

of children to avoid unexpected accidents. ●Do not wear the belt around your neck. The belt may catch on other objects, causing choking or injury.

#### ⚠ WARNING / Misuse could result in serious injury or death.

● Before using the product, check each part for abnormalities. If there are abnormalities, take the product to the dealer or Snow Peak Customer Service for inspection or repair. ●Do not put any liquid other than normal water or any objects in this product. Hot water, carbonated water, alcoholic beverages, kerosene, chemicals, breakables, sharp objects, and hard objects may cause product breakage or leakage. Do not put any of such liquids or objects. ●Do not use the product near any heat sources such as open fires or gas appliances. It will not only damage the product but also lead

to fire. ●Keep this product protected from hard impacts. It may result in damage. ●Do not place this product on a high place or an unstable surface. There is a risk of injury or accident from it falling off. ●Do not put more water in this product than specified. It may cause deformation or breakage of this product or create a risk of falling over during transportation. ●The water inside may become hot when this product is used in hot weather. To prevent any risk of burns, be sure to check the temperature of the water before using it for hand-washing, etc.

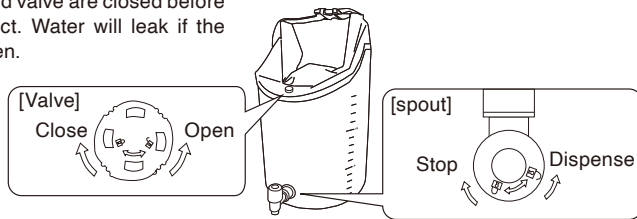
#### ⚠ CAUTION / Misuse could result in injury to the user and/or damage to property.

●Wash with a mild detergent before using this product for the first time. ●Do not leave the product in a car or other places subject to high temperatures. High temperature may cause deterioration or damage. ●Food or beverage left on this product may stain this product. Storing this product with other items while it is wet may also cause staining. ●If this product is left in the sun for long periods, the material may fade in color or deteriorate and lose strength. Do not use this product as a permanent setup. ●Due to the nature of the material, repeated folding will leave marks. There is no problem in use. ●This product is made of soft material. When storing the product or leaving it in a car, be cautious of pressure from hard or heavy objects, as it may cause deformation or damage. Please handle it with care. ●This product is not airtight or watertight. Do not use or carry water in this product on a vehicle. Water may spill when this product falls over. ●Do not use this product to store water for a long period of time. ●Do not swing this product around by the buckle strap or pull

it too hard. It may result in damaging the product. ●Do not use strong force to open and close the spout. It may result in damage. Do not hang anything on the spout or try moving it in a direction that it is not designed to move. ●Condensation may form on the outside depending on the temperature of the water placed inside, or the surrounding environment. Do not place items that are sensitive to moisture (such as paper, electronic devices, or fabric products) near the product. ●In places where the temperature can drop below zero, drain the water completely from the main unit and the spout after use. Freezing causes the material to swell, which can result in breakage and/or leakage. ●Particularly during wintertime or in cold climates, avoid leaving this product in an environment where it can freeze or storing it inside a vehicle. ●Do not use this product for any purpose other than its intended use.

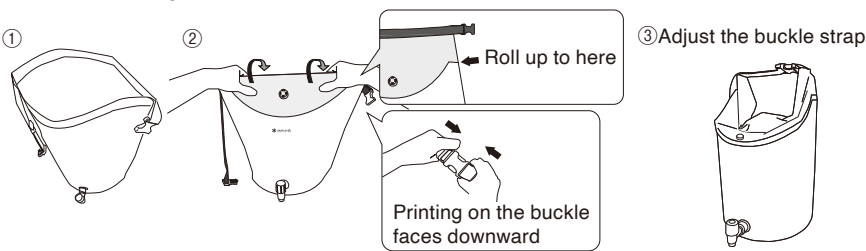
### Instructions for Use

Make sure that the spout and valve are closed before putting water in this product. Water will leak if the spout and valve are left open.



#### [Filling the water jug with water]

- ① Place this product on a stable surface. Open up the top part and fill the inside with water.
  - \* Do not fill above the 14-L line.
- ② With the logo facing forward, roll the opening several times toward the back and fasten it with the buckle.
  - \* Roll it tightly up to where the material changes (as shown in the illustrations below).
- ③ Adjust the buckle strap to a comfortable length for carrying.
  - \* The buckle strap should be long enough that keeps you from holding the buckle while carrying. Holding the buckle while carrying may cause the buckle to come loose, which can result in injury or further damage.

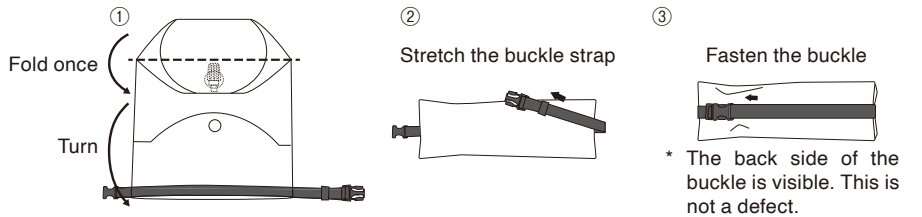


#### [Dispensing water]

- ① Place this product on a flat, stable surface.
  - ② After checking that the valve is open, turn the spout to dispense water.
  - ③ Close the spout tightly after use.
- \* Make sure that the valve is closed before moving this product.  
\* By nature of design, you cannot dispense all water from the spout. Do not tilt and apply pressure to the jug to drain all water, or otherwise use the jug in such a way to force all water out of the jug.
- When the spout is fully open, close it slowly while gently pressing it inward.
  - Do not open or close the spout when there is no water inside or if any abnormality is suspected. Doing so may damage internal parts and reduce performance.

#### [Storage]

Drain the water completely and fold for storage. Dry this product well before long-term storage. Storing this product while it is still damp can result in mold growth or unpleasant odor.



### Maintenance

● Before using a product that has been in storage for a long time, check each part for abnormalities. If there are abnormalities, take the product to the retailer or contact Snow Peak Customer Service for inspection or repair. ●After use, wash with a neutral detergent using the soft side of a sponge. Afterward, wipe well with a dry cloth and let dry. Do not wash or iron. ●Do not store this product when

it is wet, as mold may form. ●Do not rub with abrasive objects such as metal scrubbing brush. ●Store in a cool, well-ventilated place away from direct sunlight. ●While the spout part is washable, relatively strong force is needed to remove it. Do not try to force it off. Remove it only when you deem it necessary for cleaning.

### Warranty

Snow Peak has taken all possible measures to ensure every product is durable and functions correctly. If you find any product defects, please contact the retailer where you purchased the product or Snow Peak Customer Service. If there are apparent defects in the product's manufacturing, the defective product will be repaired or exchanged free of charge. In other cases, Snow Peak will repair the product for an appropriate fee. The decision to repair or replace the product will be at our discretion. Snow Peak will not repair the product for any damage that occurred due to the following: 1. Material deterioration caused by age / 2. Damage caused by modifications or rough handling / 3. Damage caused by inappropriate use not mentioned in the instruction manual / 4. Damage caused by unexpected accidents / 5. Any damage other than defects in the manufacturing process / 6. Damage caused by dust or rust / 7. Damage and defects caused by dismantling the product / 8. Damage and defects caused by dropping, jolting or other shocks / 9. Deterioration or failure of parts due to friction / 10. Damage caused by the use of the product in combination with another manufacturer's products

### Repair

●If professional repairs are required, please contact the retailer where you purchased the product or Snow Peak Customer Service. ●When you request repairs, please make sure that the product is dry and clean. ●Please attach a memo or a tag indicating the necessary repair and please write details of how and when the damage occurred. ●Transportation and repair costs are determined as follows.  
1. Within warranty: The transportation cost (both ways) and repair cost will be covered by Snow Peak.  
2. Outside warranty: The transportation cost (both ways) and repair cost will be covered by the customer.