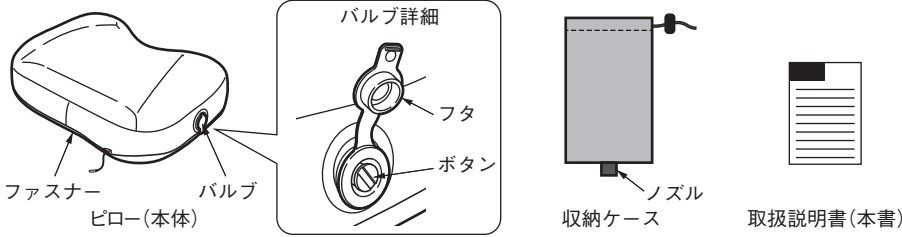


TM-097  
エアピロー

この度は、スノーピーク製品をお買い上げいただき、誠にありがとうございます。本製品はキャンプ用就寝エアピローです。安全にご使用いただくためにも下記の取扱説明書をよく読んでからご使用ください。また、読み終わった後も大切に保管してください。説明内容で理解出来ない点及び製品に不具合が確認された際には直ちに使用を中止し、ご購入いただきました販売店様もしくは弊社ユーザーサービスまでお問い合わせください。

セット内容(各部の名称)



スペック

- 材質:本体 / ポリエステル, TPU
- サイズ:380×260×120(h)mm
- 収納サイズ:φ110×180(h)mm
- 重量:250g

安全上の注意事項 ご使用の前によく読んで予測される事故を回避し安全にご使用ください。

⚠️ 危険 明らかに生命に関わる重大な事故が予測される行為を示します。

- 火気厳禁:本製品は難燃性ではありません。燃焼式のランタン、こんろ、ヒーターなど、熱源の近くで使用、放置はしないでください。また寝たばこはしないでください。
- 本製品を本来の使用用途以外で使用しないでください。思わぬ事故やケガの原因となります。

⚠️ 警告 取扱いを誤った場合、使用者が死亡または重傷を負う可能性があることを示します。

- ご使用前に本製品を点検し、各部に異常がないことを確認してください。異常が発見された場合は、直ちに使用を中止しお買い求めいただいた販売店様、または弊社ユーザーサービスに点検または修理を依頼してください。

⚠️ 注意 ケガや本体破損、物品破損として拡大損害の原因となる行為を示します。

- 空気の入れすぎは、破損(修理不可能)などの原因となります。また、空気を限界まで膨らませた状態で放置または使用しないでください。
- 製品の上に乗ったり座ったり、投げたりしないでください。また、空気を抜く際に急激な動作や圧力を加えないでください。破損(修理不可能)などの原因となります。
- ピローを地面に直接置いて使用しないでください。地面の石や草木などで穴が空くおそれがあります。
- 40°Cを超える状況での使用、保管またはお湯を使っての洗浄はしないでください。熱により接着箇所が剥離する可能性があります。
- 日中のテント・シェルター内や車内など直射日光が当たって高温になりやすい場所でピローを膨らませたまま放置した場合、内部の空気が膨張しピローが破損するおそれがあります。ピローを使用しないときは必ず、ピロー内部に圧力がかかっていない状態にしてください。
- ピロー本体を長時間直射日光にさらさないでください。紫外線による劣化で耐久性が損なわれる可能性があります。
- 水上に浮かべるなど浮き輪の代用として利用しないでください。
- ご使用の際、鋭利な物体(ナイフ、はさみなど)、着衣の金具などで製品を傷つけないようご注意ください。
- 本製品はピロー本体のTPU素材の経年劣化により、穴が空いていなくても空気が漏れる場合があります。経年劣化による不具合は修理対象外となります。あらかじめご了承ください。
- 口で空気を入れるとマット内部に湿気が溜まりやすく、カビや菌の発生、または劣化の原因となる場合があります。付属のポンプ(収納ケース)や市販の電動ポンプをご使用ください。
- バルブのボタンを爪で回したり押ししたりしないでください。ケガや破損の原因となります。操作の際は指の腹でゆっくり回してください。
- 長時間使用後は、TPUフィルム製のピロー本体に湿気が溜まる場合があります。カビや菌の発生を防ぐために使用後は十分に乾燥させてください。
- 電動ポンプなどで空気を入れる場合は、2.5~3.0kpaに設定してください。圧力が表示されない場合は、片手で端部を握って「多少凹む程度」を目安とし、限界まで硬くならないようご注意ください。使用するポンプの取扱説明書も必ずご確認ください。
- 生地特性上、毛玉が発生することがあります。

使用方法

【使用方法】

バルブのフタを開け、ボタンの向きが「逆止弁ON」の状態になっていることを確認し、収納ケースのノズルをバルブにしっかりと差し込みます。収納ケースの中に空気を入れノズル方向に空気を押し出して空気を充填してください。

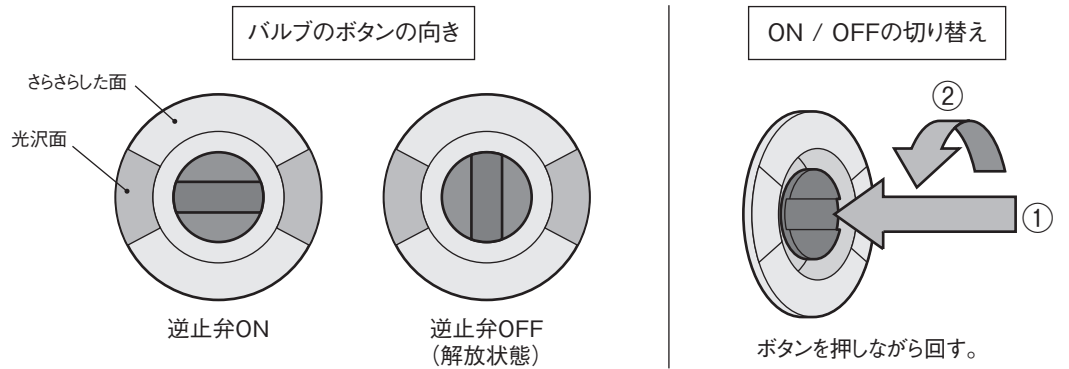
【収納方法】

バルブの中央のボタンを押しながら、ゆっくりと空気を抜いてください。

【モードチェンジ】

ピローカバーはリバーシブル仕様です。

- ①ピロー本体内部の空気を抜き、ジッパーから中身(ピロー本体)を取り出す。
- ②内側の生地(接触冷感)を外側になるように裏返す。
- ③ピロー本体の形状とカバーの形状が一致するようにしてカバーを装着する。



メンテナンス方法

- 長期間ご使用しなかった製品を再度お使いになる際は、本製品を点検し各部に異常がないことを確認してください。異常が発見された場合は、直ちに使用を中止しお買い求めいただいた販売店様、または弊社ユーザーサービスに点検または修理を依頼してください。
- 水や多くの湿気を受けた状態での保管および直射日光に長くさらされると、生地劣化が急速に進み破損の原因となります。
- 水や多くの湿気を受けた状態での保管および汚れが付着したままの保管はカビの発生原因となります。汚れを落とし、十分に乾燥させてから保管してください。

- 本製品の洗濯をする際は、下記のことにご注意し、本体に取り付けられた注意表示をよくお読みください。
  - ・洗濯をおこなえるのは、布製のカバーのみです。TPUフィルム製のピロー本体は絶対に洗濯しないでください。
  - ・洗剤は洗濯洗剤をご使用ください。酸・アルカリ性などの洗剤は絶対に使用しないでください。
  - ・洗濯する際は洗濯ネットを必ず使用してください。
  - ・色落ちしますので、他の洗濯ものと一緒に洗わないでください。・洗濯により縮む場合があります。

品質保証について

お買い求めいただきました製品は万全を期していますが、万一不備な点がございましたら、お買い求めいただいた販売店様もしくは弊社または各製品に記載された連絡先にご相談ください。製造上の欠陥が原因の場合は無償で修理または交換させていただきます。その他の場合は適切な価格で修理させていただきます。修理、交換の判断は弊社の裁量によるものとさせていただきます。また、以下の場合は修理できない場合がありますので予めご了承ください。1. 素材の経年劣化による損害など商品の寿命 / 2. 改造および粗雑な取扱いによる故障 / 3. 取扱説明書で禁止されている取扱いによる故障 / 4. 不測の事故による商品の故障 / 5. その他製造上の欠陥以外による製品の故障 / 6. ゴミやさびによる故障 / 7. 分解したことによる不具合の発生または破損 / 8. 落下やその他の衝撃による部品の変形や破損による不具合 / 9. 摩擦によるパーツの変化及びそれによる故障 / 10. 他社製品との組み合わせによる故障

修理について

- 本格的な修理が必要な場合は、お買い求めになった販売店様または弊社ユーザーサービスまでお問い合わせください。●修理を依頼される場合は、必ず十分に乾燥させ、汚れをきれいに落としてください。●修理品には修理箇所がはっきりと解るように、必ずメモまたは荷札を付けてください。また破損時の状況をできるだけ詳しく書いたメモを添えてください。●修理品の運賃並びに修理費については以下のように規定させていただきます。
  1. 保証対象の場合:往復運賃並びに修理費は弊社にて負担いたします。
  2. 保証対象以外の場合:往復運賃並びに修理費は、お客様のご負担とさせていただきます。

不明な点やお気付きの点がございましたら、販売店様または弊社ユーザーサービスまでお問い合わせください。

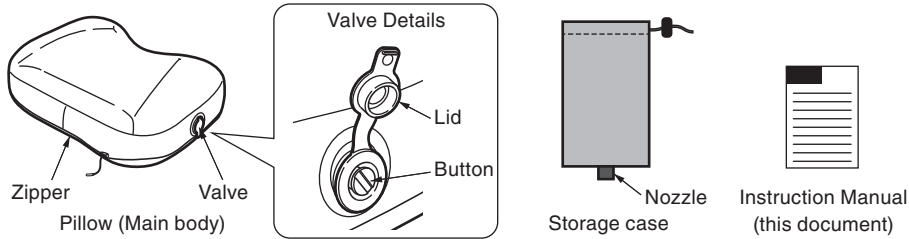
スノーピーク 0120-010-660(9:00~17:00)  
ユーザーサービス Email:userservice@snowpeak.co.jp

株式会社スノーピーク  
〒955-0147 新潟県三条市中野原456  
Tel.0256-46-5858 / Fax.0256-46-5860  
www.snowpeak.co.jp

## TM-097 Air Pillow

Thank you for purchasing a Snow Peak product. This product is an inflatable pillow designed for camping. For safety, read the following instruction manual before use. Please keep it safe for future reference. Finally, if you find anything that you do not understand in the description or any problems with the product, please stop use immediately and contact the retailer or Snow Peak Customer Service.

### Contents (Name of the Parts)



### Specifications

- Material: Main Body: Polyester, TPU
- Storage: 380×260×120(h)mm / 14.9"×10.2"×4.7"(h)
- Storage Size: dia.110×180(h)mm/dia.4.3"×7.1"(h)
- Weight: 250g / 8.8oz

### Safety Precautions: Before use, please read thoroughly to ensure safety and avoid accidents.

#### ⚠ DANGER / Misuse could easily result in a serious accident or death.

- No fires: This product is not flame resistant. Do not use or leave the product near heat sources such as combustion lanterns, stoves, heaters, etc. Also, do not smoke in bed.
- Do not use this product for any purpose other than its intended use. Otherwise, an accident or injury may result.

#### ⚠ WARNING / Misuse could result in serious injury or death.

Before using the product, check each part for abnormalities. If there are any abnormalities, take the product to the dealer or Snow Peak Customer Service for inspection or repair.

#### ⚠ CAUTION / Misuse could result in injury to the user and/or damage to property.

- Over-inflating the pillow may cause irreparable damage. Do not leave the product fully inflated or use it in that condition.
- Do not stand or sit on the product, or throw it. Also, do not apply sudden force or pressure when releasing the air. Doing so may cause irreparable damage.
- Do not place the pillow directly on the ground when using it. Otherwise, it may be punctured by stones or plants on the ground.
- Do not use, store, or wash the pillow in hot water at temperatures above 40°C. Otherwise, heat may cause the adhesive to come apart.
- If the pillow is left inflated in places exposed to direct sunlight and high temperatures, such as inside a tent, shelter, or car during the day, the air inside may expand and damage the pillow.
- When not in use, always ensure that there is no pressure inside the pillow.
- Do not expose the pillow to direct sunlight for a long period of time. Ultraviolet rays may cause deterioration and reduce its durability.
- Do not use the pillow as a flotation device or substitute for a life jacket.
- When using the product, be careful not to damage it with sharp objects (such as knives or scissors) or metal fittings on clothing.
- Air may leak over time due to deterioration of the TPU material, even if there are no holes in the pillow. Please note that defects caused by normal wear and tear over time are not eligible for repair.
- Inflating the mattress by mouth may cause moisture to accumulate inside, which can lead to mold or bacterial growth, or deterioration. Please use the included pump (in the storage case) or a commercially available electric pump.
- Do not turn or press the valve button with your fingernails. Doing so may cause injury or damage. When adjusting the valve, turn it slowly using the pad of your finger.
- After prolonged use, moisture may accumulate inside the TPU film pillow. To prevent mold and bacterial growth, be sure to dry the pillow thoroughly after use.
- When inflating the pillow using an electric pump, set the pressure to 2.5 to 3.0 kPa. If the pressure is not displayed on the inflation tool, use the following guidelines: when you grip the edge with one hand, it should dent slightly. In addition, be careful not to inflate it so that it becomes completely firm. Always check the instruction manual of the pump you are using.
- Due to the nature of the fabric, pilling may occur.

### Instructions for Use

#### [Instructions for Use]

Open the valve cover, make sure that the button is facing the "Check valve ON" position, and firmly insert the nozzle of the storage case into the valve. Inflate by filling the storage case with air and pushing it toward the nozzle.

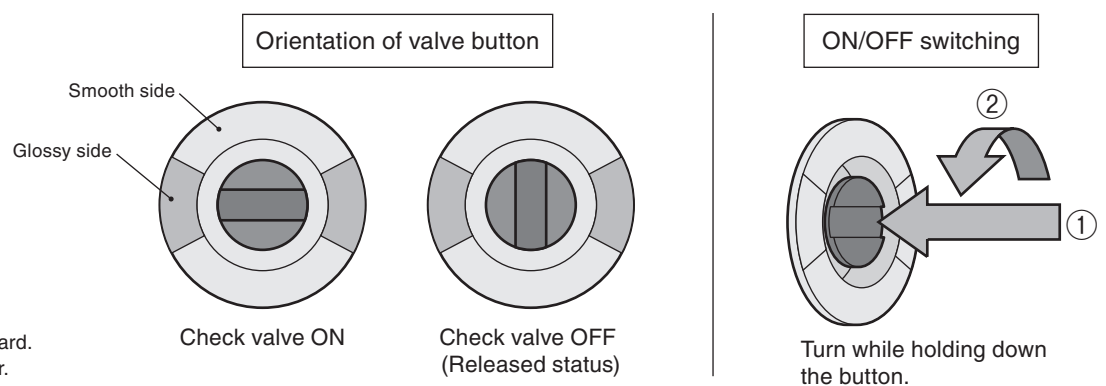
#### [Storage Method]

Press the center button on the valve and slowly release the air.

#### [Mode Change]

The pillow cover is reversible.

1. Release the air from inside the pillow and remove the pillow body through the zipper opening.
2. Turn the pillow inside out so that the inner fabric (cooling sensation) faces outward.
3. Put the cover on, making sure the pillow body aligns with the shape of the cover.



### Maintenance

- Before using a product that has been in storage for a long time, check each part for abnormalities. If there are abnormalities, take the product to the retailer or contact Snow Peak Customer Service for inspection or repair.
- Storing the product in water or in a very humid environment, or exposing it to direct sunlight for an extended period of time, may cause the fabric to deteriorate rapidly and may lead to damage.
- Storing the product in water, in a very humid environment, or with dirt on it may cause mold to grow. Clean off any dirt and let it dry thoroughly before storing.
- When washing this product, please follow the instructions below and carefully read the caution label attached to the product.
  - Only the fabric cover can be washed. Do not wash the TPU film pillow body.
  - Use laundry detergent. Never use acidic or alkaline detergents.
  - Always use a laundry net when washing this product.
  - Do not wash with other laundry items, as the color may fade.
  - It may shrink after washing.

### Warranty

Snow Peak has taken all possible measures to ensure every product is durable and functions correctly. If you find any product defects, please contact the retailer where you purchased the product or Snow Peak Customer Service. If there are apparent defects in the product's manufacturing, the defective product will be repaired or exchanged free of charge. In other cases, Snow Peak will repair the product for an appropriate fee. The decision to repair or replace the product will be at our discretion. Snow Peak will not repair the product for any damage that occurred due to the following: 1. Material deterioration caused by age / 2. Damage caused by modifications or rough handling / 3. Damage caused by inappropriate use not mentioned in the instruction manual / 4. Damage caused by unexpected accidents / 5. Any damage other than defects in the manufacturing process / 6. Damage caused by dust or rust / 7. Damage and defects caused by dismantling the product / 8. Damage and defects caused by dropping, jolting or other shocks / 9. Deterioration or failure of parts due to friction / 10. Damage caused by the use of the product in combination with another manufacturer's products

### Repairs

- If professional repairs are required, please contact the retailer where you purchased the product or Snow Peak Customer Service.
- When you request repairs, please make sure that the product is dry and clean.
- Please attach a memo or a tag indicating the necessary repair and please write details of how and when the damage occurred.
- Transportation and repair costs are determined as follows.
  1. Within warranty: The transportation cost (both ways) and repair cost will be covered by Snow Peak.
  2. Outside warranty: The transportation cost (both ways) and repair cost will be covered by the customer.